




TikTok: guía para padres y madres



QUÉ ES


Es una aplicación móvil que une las características de YouTube e Instagram. Permite mirar, crear y editar videos de hasta 60 segundos y compartirlos globalmente.

QUÉ PUEDE HACER

La app permite 'enchular' fácilmente en un smartphone videos y fotos usando música, filtros con diseños de distintos tipos, textos y stickers.



POR QUÉ ES TAN POPULAR



Diversión: Es una fuente inagotable de videos de entretenimiento, ya que están potenciados por las normas y el algoritmo de la plataforma que incentivan los contenidos optimistas, de humor o tono positivo.

Conexión: Se puede expandir la red de amigos y conectar con otros con intereses similares en todas partes del mundo.

Popularidad: para aquellos que sueñan con ser famosos, la app les permite ensayar sus habilidades y talentos y mostrarlos al mundo para que potencialmente lleguen a ser virales.



PERO TAMBIÉN TIENE SUS RIESGOS...

RIESGOS



Contenidos inapropiados: Se pueden encontrar contenidos no adecuados para niños, niñas y adolescentes, como letras de canciones que promuevan violencia, sexismo o abuso, bailes hiper-sexualizados y videos con mensajes que promuevan trastornos alimentarios, autolesiones o exhiban violencia, imágenes no realistas relativas al sexo y la representación de cuerpos de hombres y mujeres.




Imitar actividades de riesgo: Muchos videos de la aplicación se tratan de desafíos, *trends* o *challenges*. Algunos consisten en movimientos arriesgados que podrían terminar mal si no se cuenta con la experiencia necesaria, también incluyen realizar bromas a otras personas que podrían resultar riesgosas y dañar al *Tiktoker* o a quienes aparecen en el video.



Acoso online: Las cuentas nuevas quedan públicas automáticamente. Esto se vuelve peligroso cuando las cuentas son de niños o niñas, ya que cualquier extraño podría comentar sus videos y da la posibilidad a potenciales ciber depredadores de contactarse con él o ella.

Ser influenciado de forma negativa: Muchos de los niños, niñas y adolescentes entre 6 y 17 años consideran a las 'estrellas de internet' como modelos a seguir. Es riesgoso si los niños y niñas desarrollan expectativas poco realistas de cómo deberían lucir y comportarse. También podrían surgir sentimientos relacionados a sentirse fuera de lugar y baja autoestima.



PARA UNA EXPERIENCIA POSITIVA



Conversar sobre los peligros de la exposición: Alentar a los niños y niñas a pensar antes de subir contenidos. Algo que encuentren divertido ahora, podría marcarlos en el futuro. Recordarles que no deben hacer cosas con las que no se sientan cómodos o sean peligrosas.

Reportar contenido inapropiado: Al ver contenido inapropiado en Tik Tok, ya sea una cuenta, video, comentario o chat, este puede ser 'reportado'. La aplicación también permite activar el 'modo restringido', que permite limitar la aparición de videos que puedan resultar inapropiados.

Usar una cuenta privada: Así, solo las personas que uno apruebe podrán ver nuestro contenido. Para hacerlo, debes dirigirte a los tres puntos que hay en la esquina superior derecha para acceder a las configuraciones. Luego, entrar a 'Privacidad y seguridad', deslizar hacia abajo hasta encontrar 'Cuenta privada' y activarla.

Registrar la edad correcta: Al registrarse en Tik Tok, se pide a los usuarios ingresar su fecha de nacimiento. Si la edad ingresada es menor a 13 años, la aplicación no deja crear una cuenta. Sin embargo, esto no previene a los niños y niñas de mentir con su edad, por lo que es importante explicarles que tal condición está ahí por una razón: protegerlos de los posibles daños de internet. También es posible ver contenido de Tik Tok sin crear una cuenta. En este caso, se debe verificar si el niño o niña menor de 13 años descargó la aplicación.

